

PATIËNTEN INFORMATIE

Sanne gaat naar het ziekenhuis voor
een EEG onderzoek



**MAASSTAD
ZIEKENHUIS**

een santeon ziekenhuis



Beste ouders of verzorgers,

Deze folder is gemaakt om samen met uw kind te bekijken en met behulp van de tekeningen te vertellen wat er gaat gebeuren.

Een Electro Encefalogram is een hersenfilmpje, ook wel een EEG onderzoek genoemd.


Ter voorbereiding moet thuis het haar zijn gewassen, gebruik daarna geen gel of iets dergelijks. Oorbelletjes kunnen het best uitgedaan worden.

Tijdens het onderzoek kan uw kind naar een DVD kijken, neem eventueel een favoriete DVD mee. Natuurlijk mag de lievelingsknuffel mee of voor heel jonge kinderen een speeltje.

Sanne is eerst bij de dokter geweest, en die wil weten hoe het met haar hoofd is. Daarom gaat zij net zoals jij naar het ziekenhuis voor een onderzoek van haar hoofd.



Er is een speciale kamer waar een raar bed staat, daar mag Sanne op gaan liggen. Pappa gaat mee naar binnen en blijft bij haar. Sanne vindt het wel een beetje eng maar er is een aardige meneer of mevrouw, dat is een laborant, die haar alles vertelt. Het DVDtje dat Sanne heeft meegenomen, wordt aangezet.



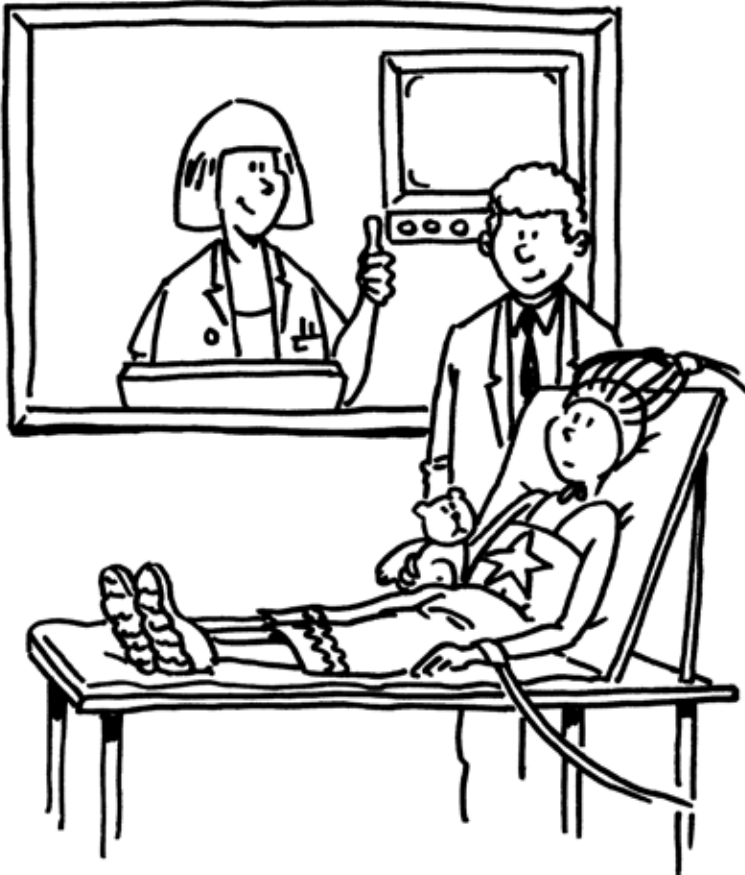
De laborant meet met een lintje haar hoofd op. Dan krijgt ze een gekleurde muts op haar bolletje. Er zitten gekke draden aan. De muts moet goed op haar hoofdje blijven zitten en daarom wordt deze soms met een strik onder haar kin vastgemaakt. Het is wel een raar en strak gevoel vindt Sanne. Om haar beide polsen krijgt Sanne ook een bandje. Sanne vindt het allemaal maar raar, maar het doet geen pijn.



Dan pakt de laborant een spuit. Sanne vraagt: Krijg ik een prikje? Nee hoor, zegt de laborant, met de spuit ga ik een beetje gel door de gaatjes in de muts op je hoofdje spuiten. Doet dat pijn, vraagt Sanne. Een heel klein beetje, zegt de laborant, ik kras een beetje op je hoofd. Ik krijg echt geen prikje? Nee, echt niet zegt de laborant. Sanne kijkt pappa aan. Nee, zegt pappa er wordt niet geprikt.



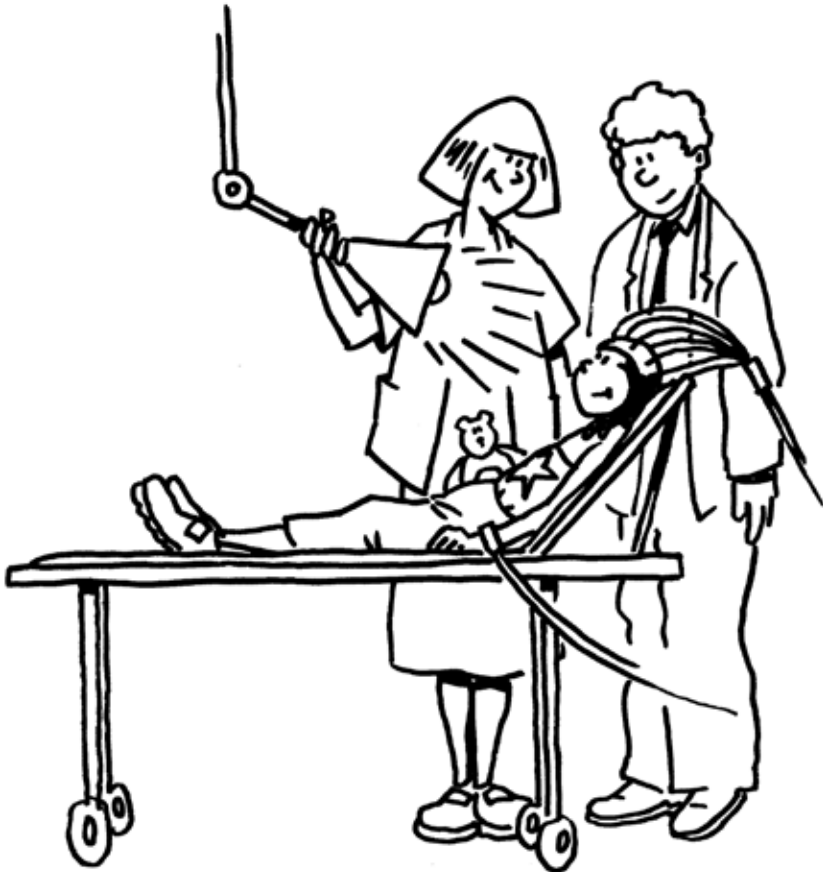
De laborant kijkt of alles wel goed op haar hoofdje zit. Alles zit goed. Sanne moet wel stil blijven liggen. De laborant gaat naar een andere kamer, maar Sanne ziet haar door een raam in de muur. Gelukkig blijft pappa bij haar. De laborant vertelt steeds wat Sanne moet doen.



Sanne moet zuchten, haar ogen open en dicht doen. Sanne wil wat tegen pappa zeggen, maar dat mag nu niet. Sanne vindt het wel wat lang duren en gelukkig doet het geen pijn. Het is bijna klaar zegt de laborant.



Voor het onderzoek moet nu even het licht uit. De laborant hangt een lamp boven Sanne haar hoofd. De lamp knippert. Klaar, zegt de laborant en ze doet het licht weer aan. De laborant haalt de muts van Sanne's hoofdje. Dat is fijn.



Pappa tilt Sanne van het bed af. Wat knap dat jij zo lang stil kon blijven liggen, zegt pappa. Sanne's haartjes plakken nog een beetje van de gel. Dat mag je er thuis uitwassen hoor, zegt de laborant. Het onderzoek is nu klaar. Sanne mag met pappa weer mee naar huis.



Illustraties: Ernst van Alphen

Met uw kind naar het Maasstad Ziekenhuis

Komt u met uw kind naar het Maasstad Ziekenhuis? Dan is het goed om samen met uw kind de informatie door te nemen. Zo is uw kind goed voorbereid op het bezoek aan de polikliniek, een onderzoek of een operatie. Kinderen ervaren het bezoek aan het ziekenhuis hierdoor vaak prettiger.

Op onze kinderwebsite www.maasenik.nl wordt op leeftijdscategorie met foto's en filmpjes uitgelegd hoe een bezoek aan het Maasstad Ziekenhuis er uit ziet.

Locaties

Het specialisme Neurologie bevindt zich op 2 locaties. Hieronder vindt u de contactgegevens van beide locaties.

Locatie Maasstad Ziekenhuis

Maasstadweg 21 Rotterdam

Polikliniek (010) 291 22 35

Verpleegafdeling (010) 291 13 38

Locatie Willemsplein

Willemsplein 489, 2e verdieping, Rotterdam

Polikliniek (010) 404 33 34

Hier kunt u alleen terecht voor poliklinische afspraken.



De informatie in deze folder is belangrijk voor u. Als u moeite heeft met de Nederlandse taal, zorg dan dat u deze folder samen met iemand leest die de informatie voor u vertaalt of uitlegt.

The information in this brochure is important for you. If you have any difficulties understanding Dutch, please read this brochure together with somebody who can translate or explain the information to you.

Bu broşürdeki bilgi sizin için önemlidir. Hollandaca dilde zorlanıyorsanız, bu broşürü size tercüme edecek ya da açıklayacak biriyle birlikte okuyun.

Informacje zawarte w tym folderze są ważne dla Państwa. Jeśli język niderlandzki sprawia Państwu trudność, postarajcie się przeczytać informacje zawarte w tym folderze z kimś, kto może Państwu je przetłumaczyć lub objaśnić.

المعلومات المتواجدة في هذا المنشور مهمة بالنسبة لكم. إذا كنتم تواجهون صعوبة في اللغة الهولندية،
إحرصوا حينئذ على أن تقرأوا هذا المنشور بحضور شخص ما، الذي يترجم لك المعلومات الواردة فيه
أو بشرحها لكم.

Maasstad Ziekenhuis
Maasstadweg 21
3079 DZ Rotterdam

T: (010) 291 19 11

I: www.maasstadziekenhuis.nl / www.maasnik.nl (kinderwebsite)

I: www.maasstadziekenhuis.nl/mijn (patiëntenportaal)

